
COMO ENTRAR NO SISTEMA SUPROC

**Justiça Federal do Rio de Janeiro
Subsecretaria de Atividades Judiciárias - SAJ
Seção de Gestão do Sistema Processual**

COMO ENTRAR NO SISTEMA SUPROC

Para se cadastrar no sistema Suproc, acesse a página <https://suprocsistemas.jfrj.jus.br/> e clique no link “Fazer meu cadastro” :

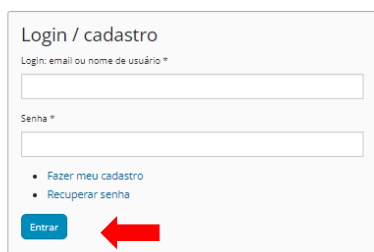
The screenshot shows the homepage of the Suproc system. The browser address bar displays suprocsistemas.jfrj.jus.br, which is highlighted with a red box. The page features several sections: 'Suporte aos sistemas processuais da Justiça Federal do Rio de Janeiro', '1º Atendimento online da Justiça Federal do Rio de Janeiro', 'INFORMAÇÃO: ANÁLISE DE DEMANDAS CADASTRADAS', and 'Faça seu cadastro para postar suas demandas'. At the bottom, there is a 'Login / cadastro' section with a red arrow pointing to the 'Fazer meu cadastro' link.

Em seguida, preencha os campos com os dados necessários e clique no botão “Fazer meu cadastro”

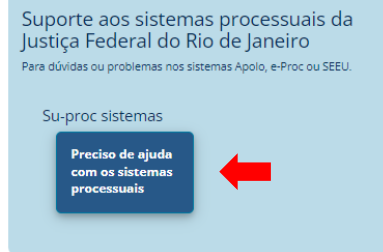
The screenshot shows the user registration page of the Suproc system. The browser address bar displays suprocsistemas.jfrj.jus.br/user/register. The page has a dark blue header with the Suproc logo and navigation links. The main content area is titled 'Conta de usuário' and contains a registration form with fields for 'Nome completo *', 'Usuário *', 'Endereço de email *', and 'CPF *'. A red arrow points to the 'Fazer meu cadastro' button at the bottom of the form.

Você receberá a confirmação pelo e-mail cadastrado.

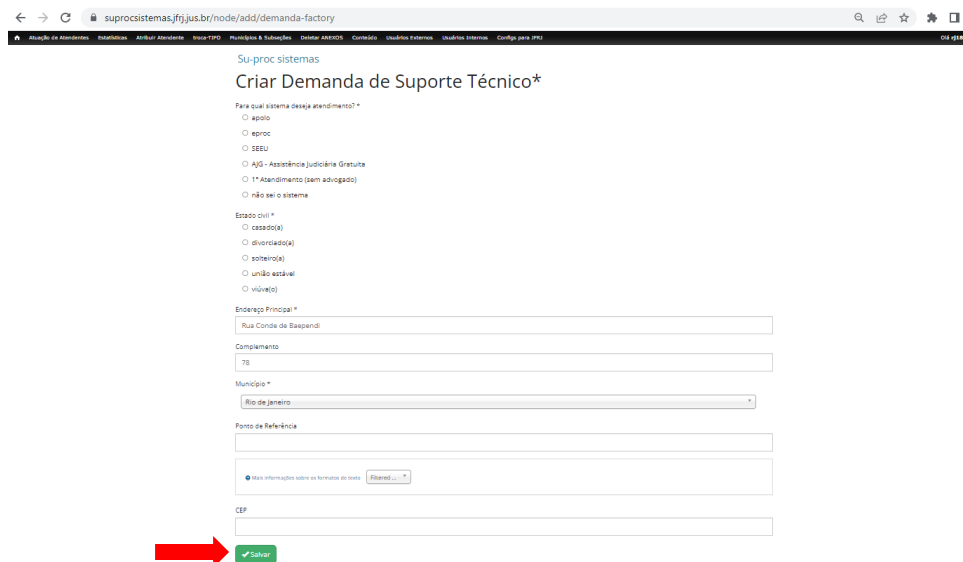
Na sequência, basta o fazer login e clicar em “preciso de ajuda com os sistemas processuais”



Form for login and registration. It includes fields for 'Login: email ou nome de usuário *' and 'Senha *'. Below the password field are links for 'Fazer meu cadastro' and 'Recuperar senha'. A red arrow points to the 'Entrar' button.



Depois, preencher os campos conforme a demanda e ao final clicar em “salvar”:



Form for creating a technical support demand. The title is 'Su-proc sistemas' and the subtitle is 'Criar Demanda de Suporte Técnico*'. The form includes several sections: 'Para qual sistema deseja atendimento?' with radio buttons for 'apolo', 'e-proc', 'SEEU', 'AJG - Assessoria Judiciária Gratuita', '1º Atendimento (sem advogado)', and 'não sei o sistema'; 'Estado civil *' with radio buttons for 'casado(a)', 'divorciado(a)', 'solteiro(a)', 'união estável', and 'viúvo(a)'; 'Endereço Principal *' with fields for 'Rua Conde de Balsemão', 'Complemento', and 'Município *' (with a dropdown menu showing 'Rio de Janeiro'); 'Ponto de Referência' with a text field and a 'Pesquisar' button; and 'CEP' with a text field. A red arrow points to the 'Salvar' button at the bottom.